

# **О Т Ч Е Т**


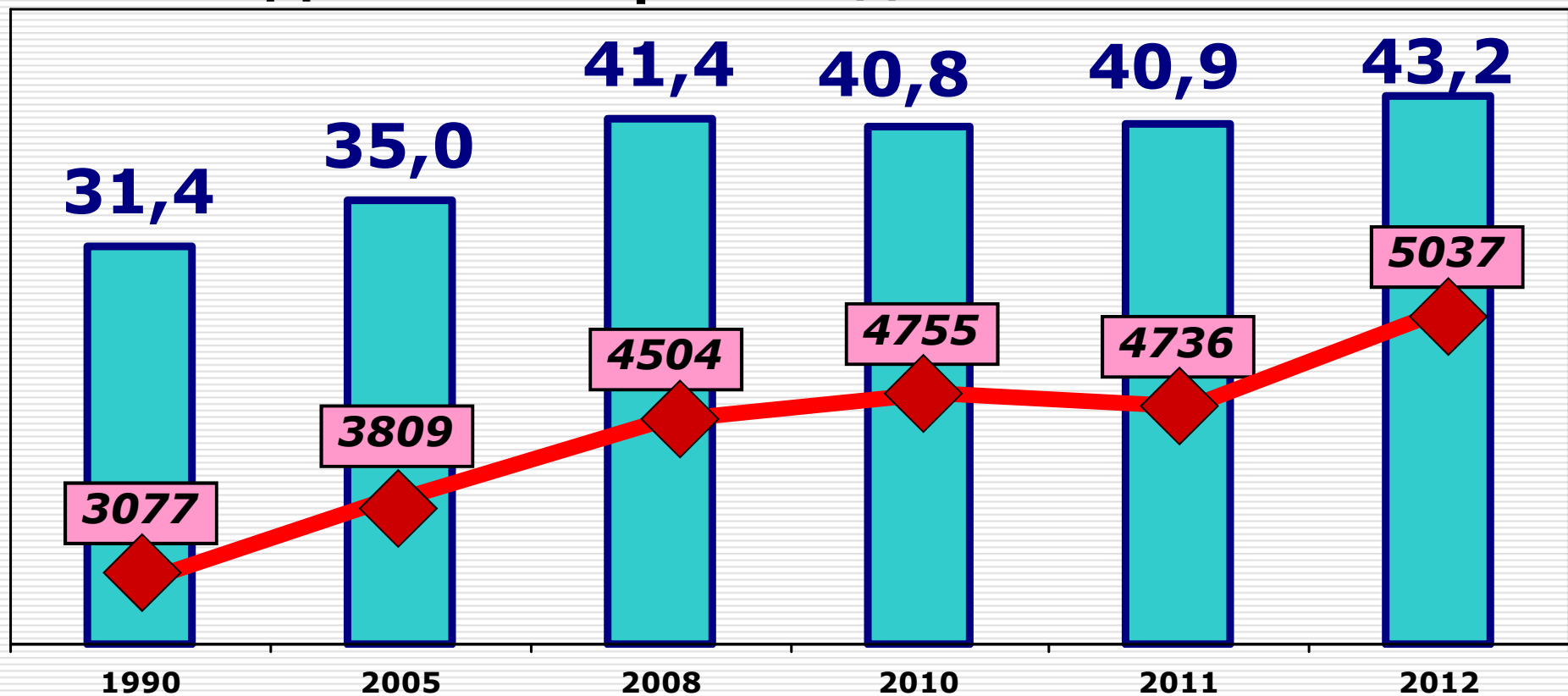
**о выполнении ПРОГНОЗА  
социально-экономического  
развития**

**Можгинского района  
на 2012-2014 гг.  
за 2012 год**

## Итоги развития сельского хозяйства

Наименование показателя	1990 год	2011 год	2012 год	2012 Г К 1990 Г. (+,-)
Общая посевная площадь, га (без ЛПХ)	75870	70920	71229	-4641
Поголовье крупного рогатого скота, гол	33278	20876	21547	-11731
в т.ч. поголовье коров, гол	10378	8783	8984	-1394
Поголовье свиней, гол.	33973	12469	10270	-23703
Валовый надой молока, т	31458	40908	43217	11759
Надой молока на 1 фураж. корову в год, кг/гол (по сельхозпредприятиям)	3037	4736	5037	2000
Выращено скота в живом весе, т	8207	3063	3298	40%
Валовый сбор зерна (в бункерном весе) тыс. т.	102	67	52	51%
Урожайность зерновых культур (в бункерном весе), ц/га	22,9	23,8	18,4	-5,4
Внесено минер. удобрений, кг. действующего вещества на 1 га	148	15,5	10,8	7%
Внесено органических удобрений, т/га посевной площади	8,1	2,5	1,8	22%
Среднесписочная численность работающих, чел	5418	2600	2452	45%

## Динамика производства молока



Валовый надой, тысяч тонн



Надой на 1 фуражную корову, кг.

**Отгружено товаров собственного производства, выполнено работ, услуг собственными силами по полному кругу организаций производителей, млн. руб.**

Наименование	Ед.из м.	2011 г. факт	2012 г. план	2012 г. факт
Отгружено товаров собственного производства по полному кругу организаций производителей по по разделам С.Д.Е	млн. руб.	410	436,4	445
Индекс физического объема	%	101,5	102,3	103,8

**Объем отгрузки товаров собственного производства составил 445 млн. рублей. Рост в сопоставимых ценах 103,8 % при запланированном 102,3 %.**

# ПОТРЕБИТЕЛЬСКИЙ РЫНОК

## Розничный товарооборот, млн. руб



На потребительском рынке объем розничного товарооборота в сопоставимых ценах **вырос к уровню 2011 года на 4,6 %** и составил **1254,4 млн. рублей**, оборот общественного питания вырос на 9,3 %.

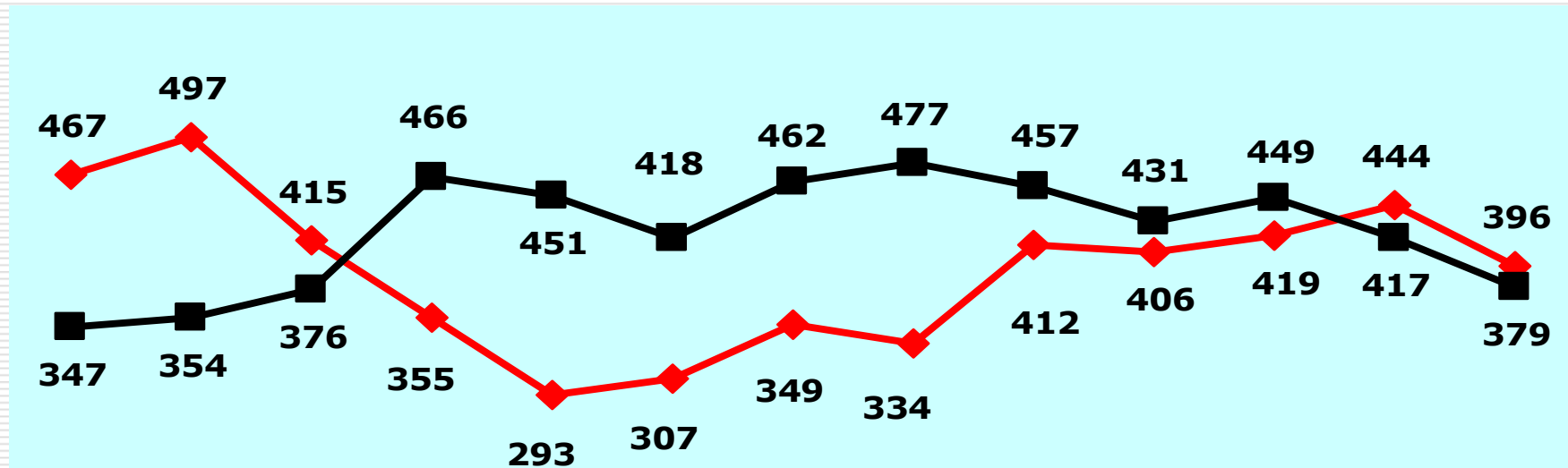
# Газификация территории муниципального образования

- **Межпоселковый газопровод**  
с. Большая Пудга – ст. Люга - 4 млн. руб.  
д. Ефремовка – ст. Сардан
- **Межпоселковый газопровод**  
АГРС с. Пычас – с. Р. Пычас (СМР) - 11 млн.  
руб.
- **Газопровод распределительный:**  
с. Р. Пычас (ПИР) - 800 тыс. руб.  
с. Пычас - 100 тыс. руб.  
ст. Сардан (СМР) - 6,1 млн.руб.  
ст. Люга (СМР)

## Капитальное строительство:

- **Детский сад** с. Можга (ПИР) – 900 тыс. руб.
- **Детский сад** д. Н.Р. Сюгаил (ПИР) – 590 тыс. руб.
- **Хоккейная коробка** с. Б. Уча – 9,6 млн. руб.
- **Мост** с. Горняк – 12,1 млн. руб.

# Демографические показатели Можгинского района, чел.



Естественный прирост (+), убыль (-):

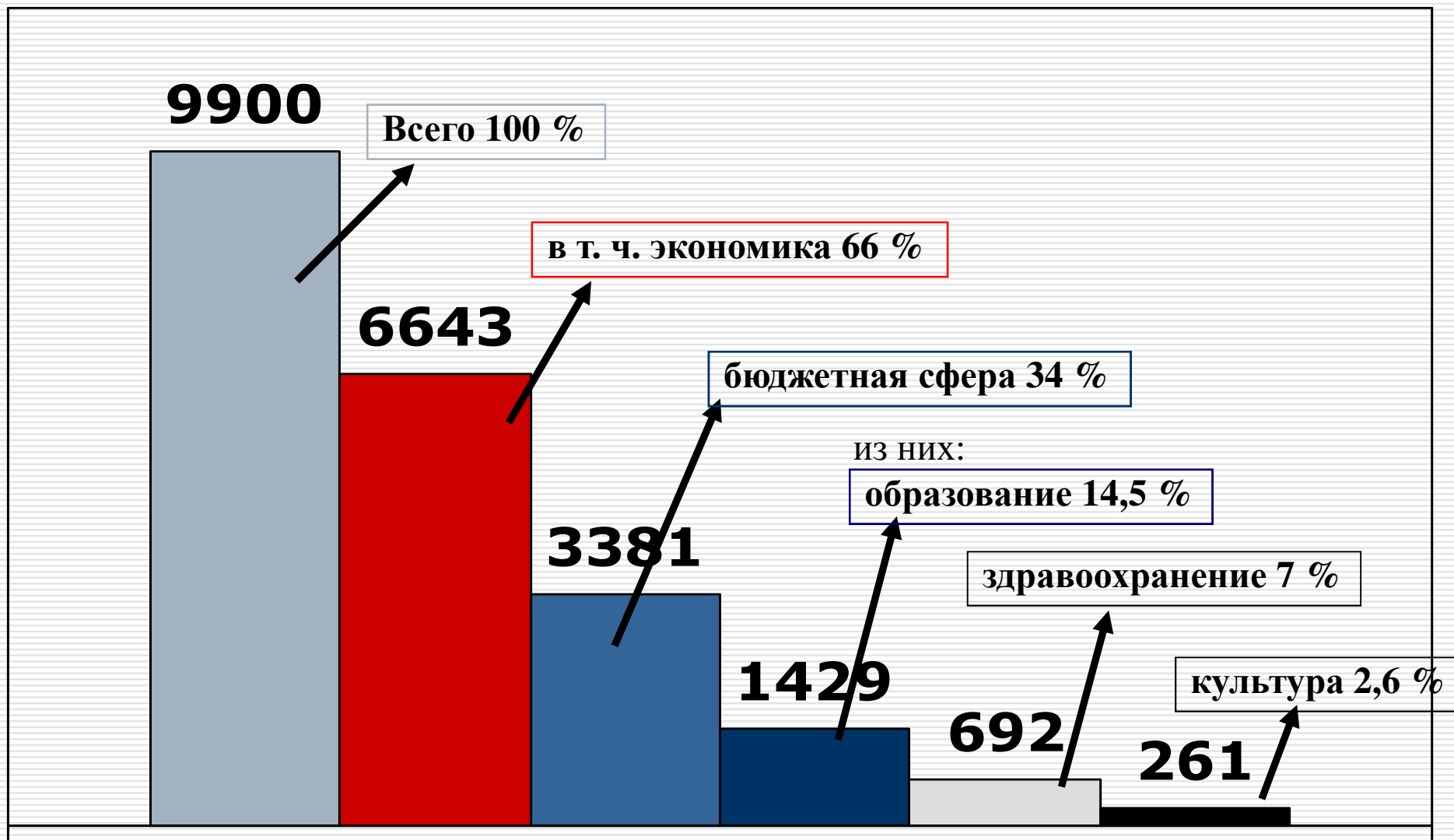
+150	+143	+39	-111	-158	-111	-113	-143	-45	-25	-30	+27	+17
------	------	-----	------	------	------	------	------	-----	-----	-----	-----	-----

1990 1991 1992 1993 1996 1998 2000 2005 2008 2009 2010 2011 2012

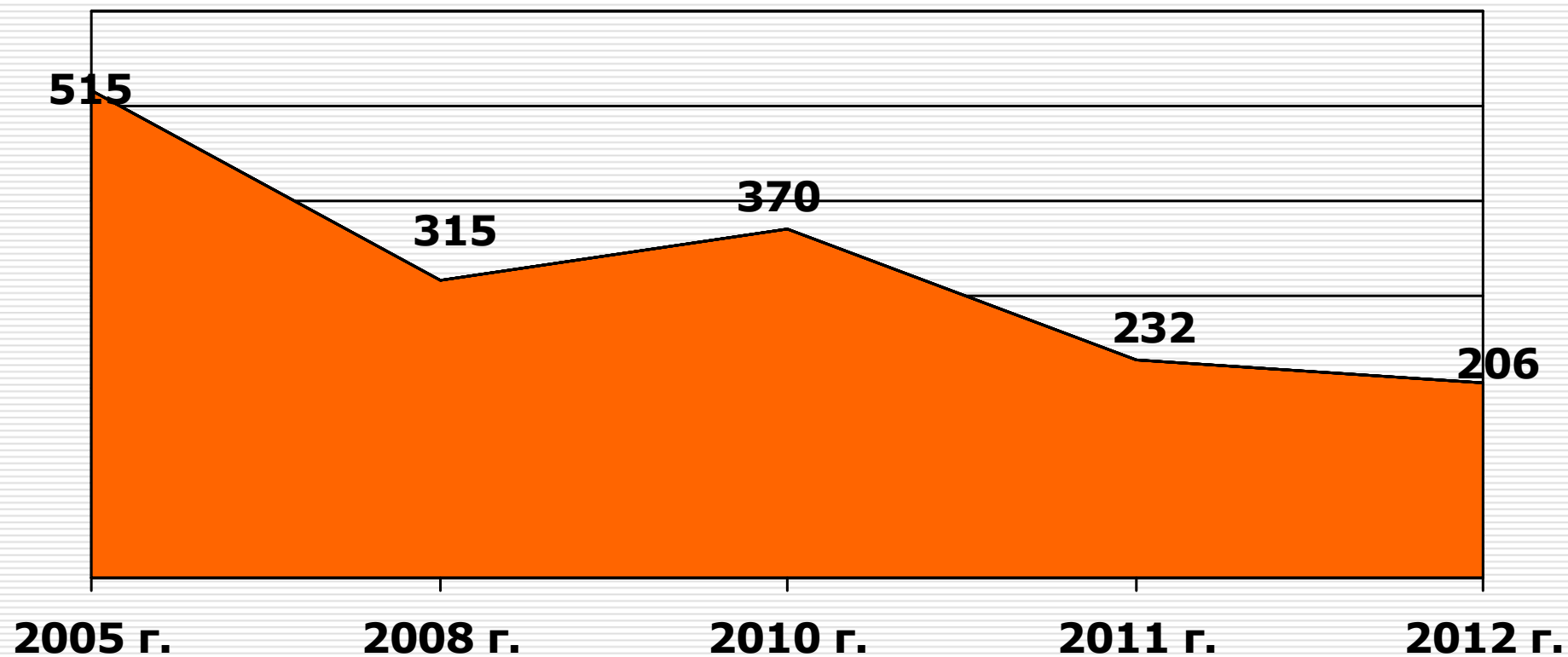
◆ — рождения ■ — смерти



# Численность работников, чел.



## Динамика численности безработных, чел.



**Уровень безработицы в 2012 году составила 1,12 %.  
Число претендентов на 1 вакансию 10 чел.**

## Развитие и модернизация системы образования



**В целом поставленные задачи выполнены.**

**Все учреждения аккредитированы и имеют лицензии на образовательную деятельность.**

**С медалью завершили среднюю школу  
9 выпускников:  
5 с золотой (было 2),  
4 с серебряной (было 3).**

<b>Учебный год</b>	<b>Успеваемость (%)</b>	<b>Качество обучения</b>
<b>2011-2012</b>	<b>100</b>	<b>50</b>
<b>2010-2011</b>	<b>99</b>	<b>50,5</b>
<b>2009-2010</b>	<b>99</b>	<b>50</b>

# Культура



Для населения проведено **4511** различных мероприятий, на которых присутствовало более **270** тыс. человек. Это больше факта аналогичного периода прошлого года и запланированного по программе. При клубных учреждениях работало **241** клубных формирований (было **252**), в которых занимаются **2865** человек

## Работа библиотечной системы

- читателей **1255** чел, в т.ч. детей **4510**;
- посещений **139830**, в т.ч. детьми **66532**;
- книговыдач **251780**, в т.ч. детям **114170**.

# Физическая культура и спорт



За год проведено 30 спортивных мероприятий. Число занимающихся физической культурой и спортом увеличилось с 3577 до 4071 человека, что составило 14,4% от общего числа населения района (2011 г. – 12,6%).

Трем человекам присвоено звание кандидата спорта, 18 человек получили 1 разряд

2 место на 18-х зимних и 3 место на 21-х летних Республиканских сельских спортивных играх

## Социальная защита



Реализация мер социальной поддержки отдельным категориям гражданам в соответствии с законом РФ и законодательством УР на территории Можгинского района, решение вопросов социального обслуживания, предоставление государственной социальной помощи малоимущим семьям и малоимущим одиноко проживающим гражданам осуществлялись целенаправленно, своевременно и качественно.

**Исполнение муниципальной целевой программы «Забота на 2011-2015 гг.» по итогам 2012 года 270 тысяч рублей – 100 % от планового показателя.**